

TOP 10




1

Shelley Klein
Ajaloos
kurikuulsaimad
diktaatorid



2

Jane Struthers
Värvidega
tervendamine



3

Daniel Smith
Maailma maad
sinu taskus




4

Michael Bright
Planeet Maa
sinu taskus



5

Minu esimene
suur piltsõnastik
ingliskeelsete sõnade
ja lausetega



6

Judith Wilson
Looduslähedane
kodu




7

Okasroosike.
Vöürattaga
klassika




8

Autorite kollektiiv
365 aukartust-
äratavat fakti ja
rekordit üle ilma



9

Tuna Kiremitçi
Palved on igavesed




10

Liz Lark
Väejooga kodus

UENENUD LOODUSÕPETUSE TÖÖRAAMAT 1. KLASSILE

Loodusõpetuse tööraamat I klassile 1. osa arvestab riiklikus õppekavas sätestatud õppe- ja kasvatustegevuse eesmärgi, riikliku õppekava põhimõtteid, kooliastme ja läbivate teemade pädevusi, ainekava eesmärgi, tundide kohustusliku arvu kooliastmes, sisu ja õpitulemusi. Samas on tegu lastepärase ja tore õppevahendiga, mis sobib suurepäraselt ka lapsele iseseisvaks õppimiseks. Antud tööraamat on oma ülesehituselt lihtne ja loogiline ning kirjutatud eakohaselt. Samadel põhjustel sobib tööraamat täitmiseks ka kooliväliseks vabaks ajaks või koos vanematega.

Tööraamat sisaldab kõiki olulisi loodusõpetuse teemasid, mille õppimine käib mänguliste ning variatiivsete meetodite kaudu. Näteks käsitletakse tööraamatus järgmisi teemasid: Maal; Linnas; Kas tunned puid?; Turul; Suurus ja raskus; Koduloomad; Toitumine; Elus ja eluta; Silm ja nägemine; Tutvumine lõhnaga jne. Õpilane saab iseseisvalt või täiskasvanu juhendamisel osa huvitavast



õppematerjalist, mis aitab tal paremini ennast tundma õppida, mõista ümbritsevat keskkonda ning õpetab paremini oma elu ja tegemistega toime tulema. Materjali omandamisel muutuvad lapsed teadlikumaks teravhoidust ning heast käitumisest. Huvitavalt püstitatud küsimuste ning ülesannete toel saab õpilane aimu



erinevustest linna- ja maaelus ning erinevatest töödest ja tööriistadest. Õpilased tutvuvad looduses toimuvaga ning seal elavate loomadega. Kuna tegu on tööraamatu 5., parandatud trükiga, siis on jõutud korrigeerida kõiki seni esinenud puudujääke ning tööraamatut täiustada ning uuendada. Oluliseks muuda-

tuseks on uued joonistused ja fotod. Esmaspilgul tundub, et tegu on uue raamatuga, sest uued illustratsioonid annavad tööraamatule hoopis värsket ja hoogsat väljanägemist.

KRISTINA ORGLA
klassiõpetaja
tööraamatu retsensent

KIRJATEHNIKA ON KELMIKAS

„Kelmikas kirjavihik“ on kirjatehnikavihikute hulgas ainulaadne, sest mõeldud kasutamiseks 2. ja 3. klassis, kinnistamiseks 1. klassis omandatud kirjatehnikaalaseid oskusi. Vihiku koostamine tundus meile loogilise jätkuna „Lustakale lugemikule“, kuid põhiohk on selles laste kirjutamisvõimuste kujundamisel.

Ka „Kelmikas kirjavihik“ annab võimaluse hajutada ainetevahelisi piire ning harjutuste temaatika lubab integreerida erinevate ainetundides õpitut. Töövihiku teemad ei ole rangelt järjestatud, vaid annavad õpetajale vabaduse kasutada sobivaid ülesandeid paindlikult erinevates ainetundides. Loetav käekiri ei ole ju oluline ainult eesti keele



tunnis, vaid on tähtis ka teiste õppeainete – loodusõpetuse, inimeseõpetuse ja miks mitte ka matemaatikatunnis.

Et ilukirja harjutamine ei kujuneks pelgalt igavaks ning tüütuks tegevuseks, on selleski vihikus ülesandeid erinevatel teemadel ning sageli püütud anda läbi huumoriprisma. Hea võimaluse aruteluks või loovuse arendamiseks annavad ka Liina Tuulingu humoorikad pildid.

Töövihik sisaldab erinevaid ärikirja- ja kopeerimisharjutusi. Kirjavihiku mängud pakuvad võimalusi paaris- ja rühmatööks ning kordavad õpitut õigekirjareeglite. Lisaks leiab töövihikust lapse mõtlemist, sõnavara ja loovust arendavaid harjutusi.


Retk Kauni Kirja kuningriiki annab võimaluse kirjavilumuste iseseisvaks treenimiseks, teadliku lugemiskeskuse arendamiseks, teatmeteoste kasutamiseks. Tähelepanu ja järjekindlust võimaldavad lastes arendada ülesanded, mis eeldavad nimede või vanasõnade äratundmist ning kogumist kindlale leheküljele.

Lisaks eneseanalüüsile on võimalik anda hinnanguid ka kaaslaste töödele.

Kõik on teretunud Kauni Kirja kuningriiki!

KAIE KUBRI,
THEA SIMMERMAN,
autorid, Tartu Erakooli õpetajad

MATEMAATIKA 2. KLASSILE



Uus 2. klassi matemaatika õppekomplekt koosneb õpikust ja kahest töövihikust, mille sisu vastab riiklikule õppekavale. Õppematerjalid sisaldavad naturaalarvude õpetust 1000ni. Käsitletakse peast liitmist ja lahutamist 100 piires, tutvutakse kirjaliku liitmise ja lahutamise algoritmide ning arvude 1–10 korrutamise kahe, kolme, nelja ja viiega. Jätkub suuruste käsitus ja geomeetriliste kujundite tundmaõppimine.

Õppekomplekti koostamisel on lähtutud veendumusest, et hea õpik peab olema paindlik nii õpetaja kui ka eri võimekusega õpilaste jaoks. Kuna algklasside õpilased on oma loomu poolest uudishimulikud ja innukad matemaatika õppijad, siis sisaldab õppekomplekt mitmekesist materjali, mille puhul saab õpetaja tunnis rakendada erinevate õppimisteooriate meetodeid ja võtteid.

Õpiku ja töövihikute ülesanded toetavad lapse huvi ümbritseva elu, looduse ja ühiskonna nähtuste vastu, mis annab hea võimaluse lõimida tundidesse läbivaid teemasid ja saavutada lisaks võtmepädevustele ka õppekavas ette nähtud üldpädevusi.

Positiivsed emotsioonid ei peaks seostuma ainult kaunite kunstide ja kirjandusega, ka matemaatika võib õpetada nii, et lastel oleks vahva ja lõbus. Oma kogemustele tuginedes on autorid püüdnud koostada erinevaid praktilisi ülesandeid, matemaatilisi mängu, paaris- ja rühmatöid, mis annavad õpilastele võimaluse vahetult kogeda uusi õpivõtteid ja pakkuda ahaa-elamust.

KAIE KUBRI, ANU PALLU,
MARIKA VARES,
autorid

KÄSITÖÖTUBA II



Käesolev raamat põhineb Loo Keskkooli II klassi laste koolitundides valminud töödel. Raamat on mõeldud eeskätt õpetajatele uute ideede andmiseks ja abistavaks materjaliks kunsti- ja tööõpetuse tundide läbiviimiseks, aga ka kõigile teistele, kes suunavad lapsi joonistama, maalima või meisterdama.



Tööd on jaotatud 4 peatükki:

- paberitööd,
- tööd guaššvärvid, õlipastellide, akvarellide ja viltpliiatsitega,
- voolimine ja meisterdamine
- voltimine.

Raamatust võib leida selgitavaid tekste, näidiseid, jooniseid, aga ka näpunäiteid materjalide ning värvide kasutamiseks. Iga töö juures on selleks vajalike töövahendite loetelu ning selgitused, mida ja kuidas teha.

Läbivaks jooneks raamatus on see, et tööde tegemisel on kasutatud lihtsaid materjale, mis on kättesaadavad kõigile (värviline paber, guaššvärvid, õlipastellid, plastiliin, looduslikud materjalid jne).

Loodetavasti leidub selles raamatus värsked ideid, aga ka unustatud vana, millest on abi laste loovuse arendamisel.

TIIU KIVIRÄHK,
autor